



MPC Münchmeyer Petersen Capital AG

ORDENTLICHE HAUPTVERSAMMLUNG 2017

HAMBURG, 8. JUNI 2017

JOACHIM LUDWIG

AUFSICHTSRAT
DER MPC CAPITAL AG

ULF HOLLÄNDER

**VORSTANDSVORSITZENDER
DER MPC CAPITAL AG**



STAYTOO
APARTMENTS

STAYTOO

113





Kapitalmaßnahmen 2016

BARKAPITALERHÖHUNGEN

MÄRZ 2016

Struktur	Private Placement (10% des Grundkapitals) bei europäischen institutionellen Investoren
Volumen	2.212.939 Aktien = EUR 12.6m
Ankündigung	21. März 2016
Closing	21. März 2016
Platzierungspreis	EUR 5,70
Neues Grundkapital	EUR 24.342.333,00
Handelseinbeziehung	24. März 2016
Konsortium	Baader Bank, M.M.Warburg

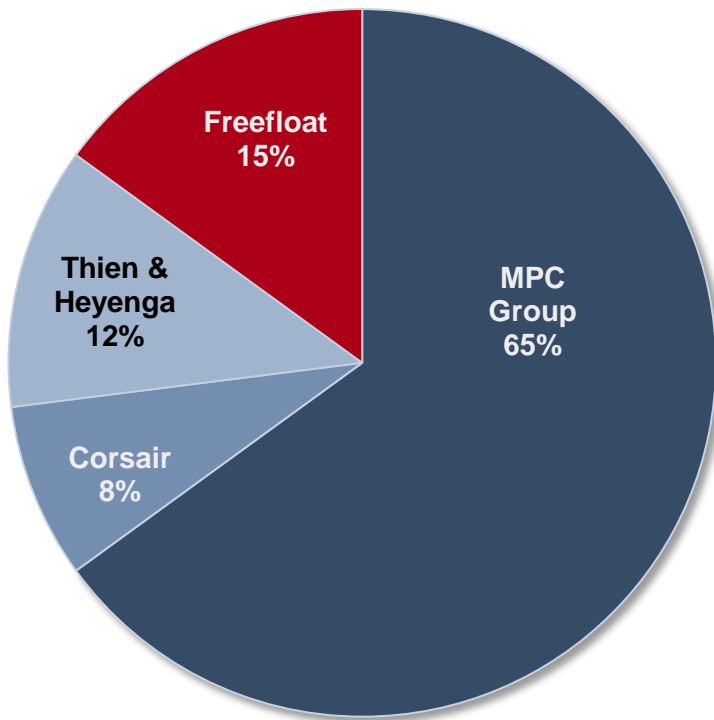
SEPTEMBER 2016

Struktur	Bezugsrechts-KE (25% des Grundkapitals) mit Pre-Placement
Volumen	6.085.583 Aktien = EUR 36.5m
Ankündigung und Start Pre-Placement	12. September 2016
Closing Pre-Placement	13. September 2016
Platzierungs- und Bezugspreis	EUR 6,00
Bezugsverhältnis	4 zu 1
Bezugsfrist	14. – 27. September 2016
Neues Grundkapital	EUR 30.427.916,00
Handelseinbeziehung	30. September 2016
Konsortium	Berenberg Bank, M.M.Warburg

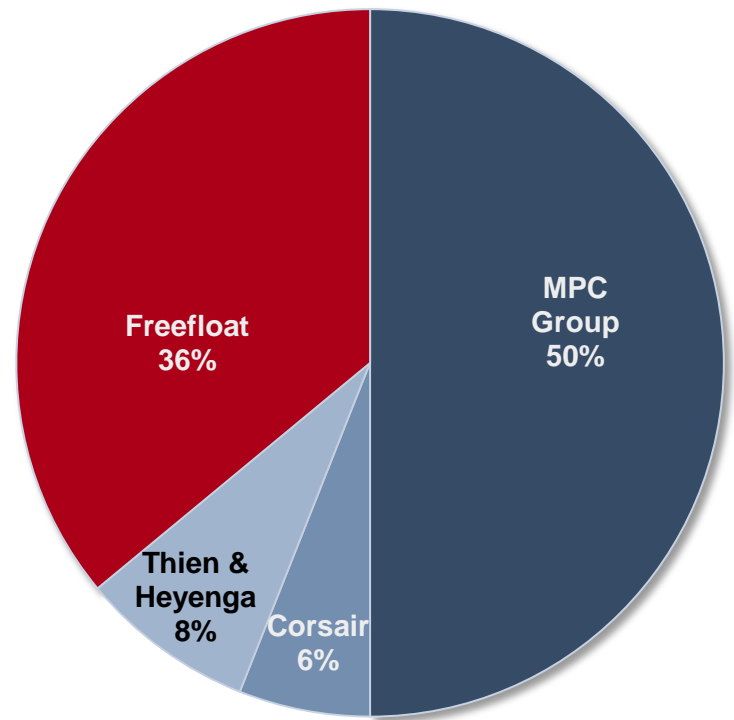
Aktionärsstruktur

MPC CAPITAL AG

FEBRUAR 2016

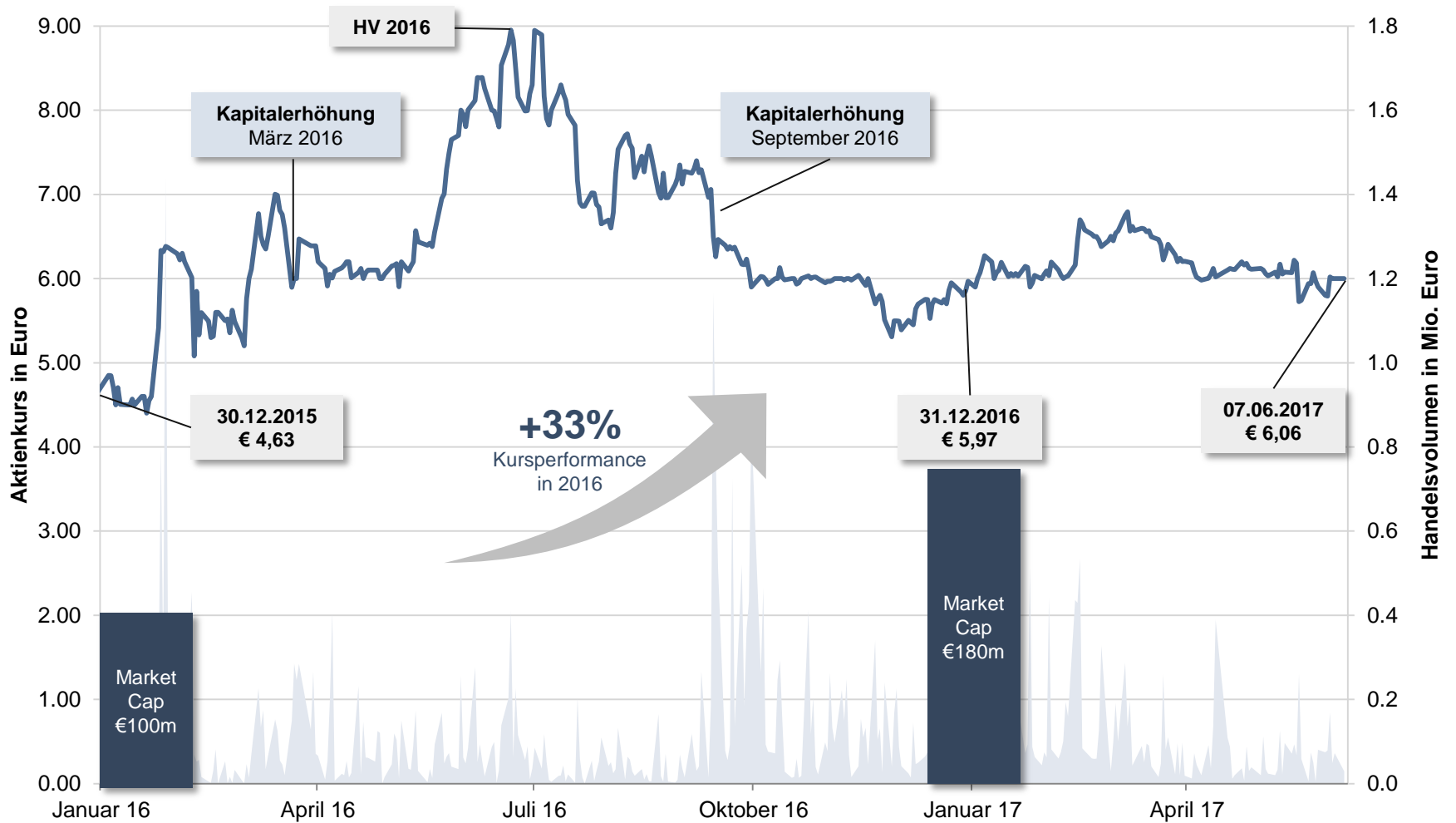


JUNI 2017



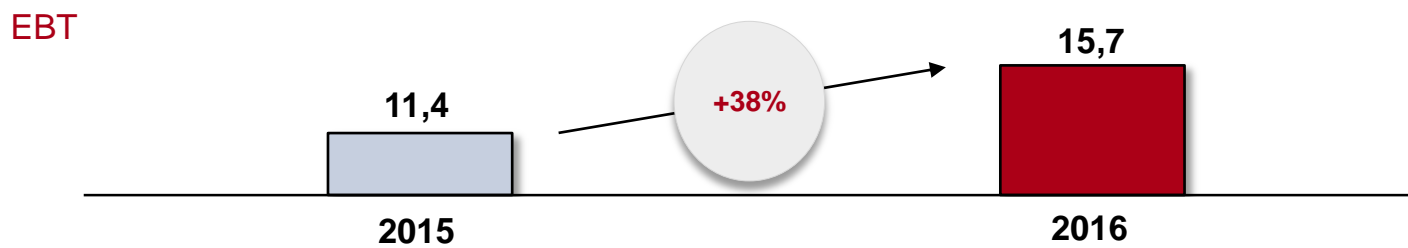
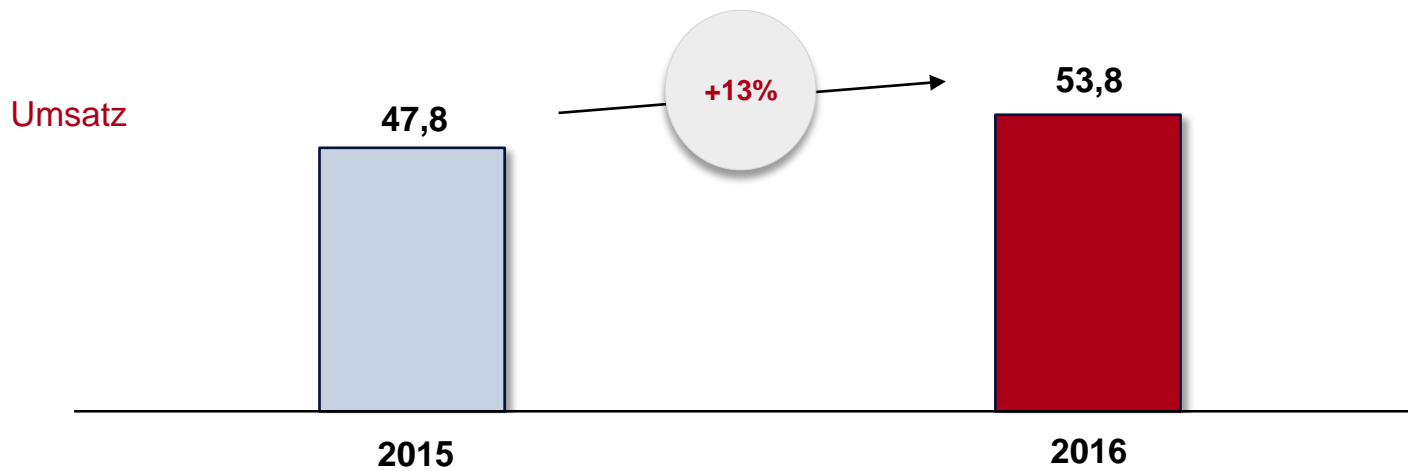
Kursentwicklung der MPC Capital-Aktie

SEIT ANFANG 2016



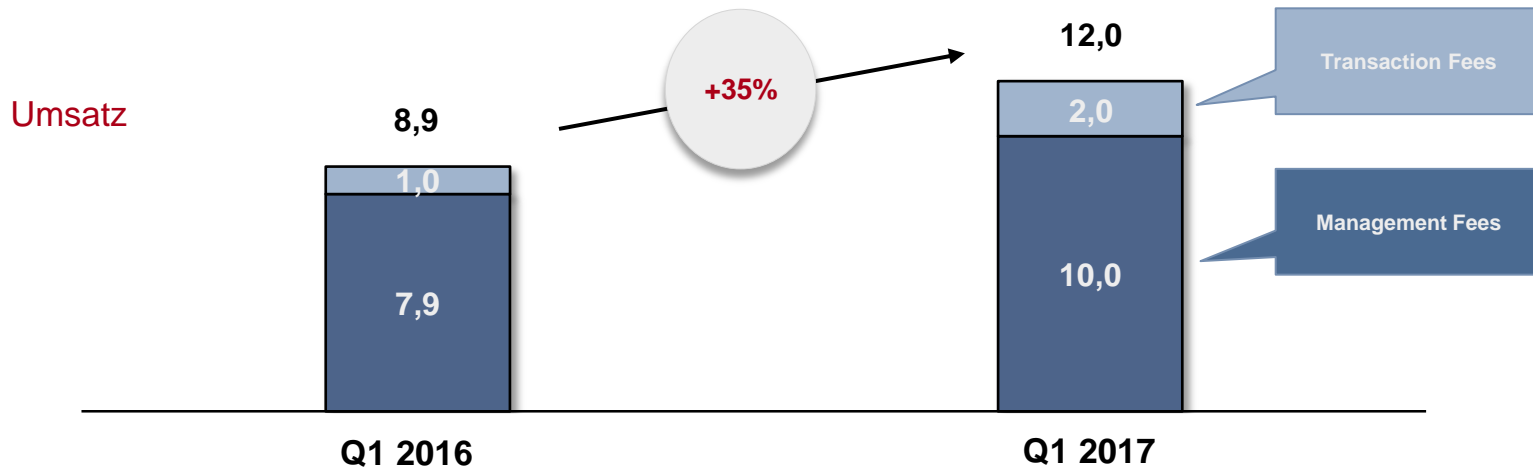
Kennzahlen 2016

IN MIO. EURO



Kennzahlen 1. Quartal 2017

IN MIO. EURO



Ausblick

AUSGANGSBASIS

- Liquide Mittel per 31. März 2017: 56 Mio. Euro
- Eigenkapitalquote per 31. März 2017: 75 %

PROGNOSE 2017

- Umsatzwachstum von mindestens 10 %
- Überproportionaler Anstieg des Vorsteuerergebnisses

MITTELFRISTIG

- 10 Mrd. Euro Assets under Management
- 100 Mio. Euro Umsatz
- 50 % EBT-Marge





ULF HOLLÄNDER

**VORSTANDSVORSITZENDER
DER MPC CAPITAL AG**

JOACHIM LUDWIG

**AUFSICHTSRAT
DER MPC CAPITAL AG**



MPC Münchmeyer Petersen Capital AG

ORDENTLICHE HAUPTVERSAMMLUNG 2017

HAMBURG, 8. JUNI 2017